

# Riemst



21 juli – 31 juli 2020

## Inhoudsopgave

1. <i>Kampthema</i> .....	3
2. <i>Waar zitten we?</i> .....	3
3. <i>Leidingsploeg</i> .....	4
4. <i>Kookploeg</i> .....	4
5. <i>#TeamHygiëne</i> .....	4
7. <i>Belangrijke data</i> .....	6
7.1 <i>Eucharistie</i> .....	6
7.2 <i>Vertrek</i> .....	6
8. <i>Niet te vergeten!</i> .....	7
8.1 <i>CM-attest</i> .....	7
8.2 <i>Medische fiche – Identiteitskaart – Buitenlandse toestemming voor minderjarigen</i> .....	7
9. <i>Afspraken</i> .....	8
9.1 <i>Geen bezoekdag</i> .....	8
9.2 <i>Zakgeld</i> .....	8
9.3 <i>Roken</i> .....	8
9.4 <i>Snoep</i> .....	9
9.5 <i>Zakmessen</i> .....	9
9.6 <i>Gedrag</i> .....	9
10. <i>Bagage</i> .....	10
10.1 <i>Inhoud bagage</i> .....	10
10.2 <i>Kleding</i> .....	10
10.4 <i>Eten</i> .....	11
10.5 <i>Slapen</i> .....	12
10.6 <i>Rugzak</i> .....	13
10.7 <i>Linnenzak</i> .....	13
10.8 <i>Allerlei</i> .....	13
11. <i>Kampgeld</i> .....	14
12. <i>Programma</i> .....	15
12.1 <i>Dagindeling</i> .....	15
13. <i>Communicatie</i> .....	16
14. <i>Nog goed om te weten</i> .....	16
15. <i>Nawoord</i> .....	17
16. <i>Dans der data</i> .....	18
17. <i>Spelletjes</i> .....	19
<i>Kleurplaat</i> .....	21

## 1. Kampthema

3000 jaar geleden leefde er een Farao, Toetanflurk. Hij heerste over een reusachtig rijk in het oude Egypte. Toetanflurk was een man die zeer geliefd was door zijn volk. Hij probeerde het zo aangenaam mogelijk te maken voor iedereen, hij zorgde voor een tijd van vrede en geluk. Van slavernij was er dus helemaal geen sprake meer zolang hij zou heersen.

Toetanflurk had ook een broer: Ramses van Erps. Ramses was al heel zijn leven jaloers op Toetanflurk, want hij wou ook een groot rijk bezitten. Het verschil tussen de broers was dat Ramses enkel geïnteresseerd was in macht en dus niet in het welzijn van het volk. Als hij zou heersen zou hij de slavernij terug invoeren en een prachtige tempel voor hem laten bouwen.



Al heel zijn leven werkte hij aan een plan om zijn broer van de troon te kunnen stoten. Na jaren toe te kijken hoe zijn broer alles bezat waar hij van droomde, besloot hij op een dag om zijn smerig plannetje uit te voeren. En vanaf dat moment veranderde alles ...

Wat heeft Ramses gedaan en wat was er gebeurd met Toetanflurk?

Is de droom van Ramses dan uiteindelijk toch uitgekomen?

## 2. Waar zitten we?

### **Riemst - Valmeer**

**Riemst** is een dorp in de Belgische provincie Limburg. Op onderstaande kaart kan je zien waar Riemst precies ligt:



### 3. Leidingsploeg

Natuurlijk gaan jullie niet alleen op kamp, maar worden jullie vergezeld door jullie leiding! Samen met hen zullen de tien dagen onvergetelijk worden!

Hun namen zijn:



Speelclub: Loena, Mart en Hadewych  
Flurken: Jonas, Fatou en Marie  
Rakwi's: Aline, Mathijs en Nelleke  
Tito's: Elisabeth, Klaas, Adriaan en Robbe  
Keti's: Sander, Lieven en Yndra  
Aspi's : Alix en Liselot

Zoals elk jaar kunnen we ook dit jaar weer rekenen op de hulp van onze Flop-TL, waarvoor nu al een welgemeende D-A-N-K-U, DANKU!

### 4. Kookploeg

Om met zo'n grote groep op kamp te gaan, hebben we natuurlijk ook nood aan kookouders.

Wij zijn er zeker van dat zij het beste van zichzelf zullen geven om ons elke dag van een delicioes maal te voorzien.

De kookploeg vormt een aparte bubbel. Zij komen zo weinig mogelijk in contact met de andere bubbels. Indien dit wel het geval is, wordt een mondkapje gedragen. De kookploeg zal voor alle bubbels koken.

**We danken ze alvast voor hun inzet en wensen ze veel succes toe met hun kookpotten!**

### 5. #TeamHygiëne

Dit jaar ligt er een zeer grote nadruk op alles wat met hygiëne te maken heeft. Daarom zullen Janne en Jens dit jaar geen groep vervoegen. Hun taak zal eruit bestaan om steeds alle mogelijke contactoppervlakken en materialen te ontsmetten. Zij zien ook toe op de correcte omgang van de bubbels. Janne en Jens sluiten zich aan bij de kookploegbubbel.

## 6. Bubbels

Dit jaar kunnen we niet zomaar met z'n allen samen spelen. We zullen contactbubbels moeten maken van maximum 50 personen. Deze bubbels bestaan uit leden en leiding. Onze chirogroep zal verdeeld worden in 4 contactbubbels. Dit zijn 3 bubbels met leiding en leden en 1 bubbel bestaande uit de kookploeg en #TeamHygiëne. Een mogelijk scenario is het volgende: een bubbel met aspi's en de speelclub, een bubbel met de flurken en de keti's en een laatste bubbel met rakwi's en titos. Deze verdeling hebben wij gemaakt aan de hand van de aanwezige leden doorheen het jaar en is dus voorlopig en kan veranderen als we zien dat onze voorspelling niet overeenstemt met de inschrijvingen. Binnen de bubbels is contact met elkaar mogelijk, moet je geen afstand houden en geen mondkapje gebruiken. De leiding en de leden gaan samen de uitdaging aan om deze bubbels te beschermen. De leden blijven dus 10 dagen samen met hun leiding en TL gezellig in dezelfde bubbel. Indien er zeer uitzonderlijk toch contact zou zijn tussen verschillende bubbels, worden er mondkapjes gedragen en is de minimumafstand 1.5 meter.



## 7. Belangrijke data

### **7.1 Eucharistie**



Hier wachten we de situatie verder af! Momenteel is het niet mogelijk om een kampmis te organiseren in een kerk. Schrijf je in op de nieuwsbrief op de site en check geregeld onze online kanalen!

### **7.2 Vertrek**

Het vervoer naar het chirokamp zal er dit jaar wat anders uitzien dan voorgaande jaren. We hebben beslist om dit kamp de bussen thuis te laten en we vragen aan de ouders om de kinderen af te zetten op de kampplaats. Hierbij komen natuurlijk wel een paar maatregelen kijken om alles vlot te laten verlopen en om er voor te zorgen dat er geen bubbels gemengd worden.



Elke bubbel zal een tijdslot krijgen waarin ze mogen aankomen op de kampplaats. Het is natuurlijk zeer belangrijk dat deze vastgelegde uren worden gerespecteerd. Deze uren zullen later worden bekend gemaakt.

Momenteel weten we nog niet of het mogelijk is om broers en zussen samen naar de kampplaats te laten komen, aangezien de verschillende bubbels op die manier al met elkaar in contact kunnen komen. We wachten hiervoor op meer duidelijkheid vanuit Chiro Nationaal.

LET OP: Zorg ervoor dat de bagage van elk kind ook in zijn/haar eigen valies zit. Het is dus niet mogelijk dat de leden nog iets kunnen gaan halen dat in de valies van zus/broer zit die bij een andere bubbel hoort, eenmaal ze zijn aangekomen op de kampplaats.

We moedigen carpoolen zeker aan, maar gezien de huidige maatregelen mag dit uiteraard nog niet. Indien hier nog verandering in komt, houden we jullie zeker op de hoogte in een volgende update.

## 8. Niet te vergeten!

### **8.1 CM-attest**

Hierbij wat meer uitleg i.v.m. allerlei terugbetalingen van het kampgeld.

Bepaalde mutualiteiten hebben zich ertoe geëngageerd om de ouders die hun kinderen naar een jeugdbeweging laten gaan te ondersteunen. De ouders hebben de mogelijkheid om één keer per jaar tot 25 EUR lidgeld te recupereren. Dit bedrag en de voorwaarden zijn natuurlijk afhankelijk van mutualiteit tot mutualiteit. Daarnaast zijn jeugdwerkinitiatieven voor kinderen die jonger zijn dan 12 jaar ook fiscaal aftrekbaar.

### **Fiscale aftrekbaarheid**

Sinds 2 september 2005 zijn jeugdactiviteiten voor kinderen die jonger zijn dan 12 jaar, fiscaal aftrekbaar. Dit betekent dat ouders jeugdwerkactiviteiten van het kalenderjaar 2019, op hun belastingformulier van 2020 kunnen invullen. Hiervoor moet u wel over een attest beschikken en daarvoor schiep God het secretariaat van Chiro Everberg! De attesten worden aan ons bezorgd door de gemeentelijke jeugddienst. Deze kan je bij de leiding krijgen.

### **Over welke activiteiten gaat het?**

Alle activiteiten waar ouders 'apart' voor betalen, komen in aanmerking.

Let op! Het lidgeld en de bewegingskledij vallen hier bijvoorbeeld niet onder, want dat zijn geen activiteiten. Het kampgeld komt wel perfect in aanmerking, vraag ernaar bij de groepsleiding.

### **8.2 Medische fiche – Identiteitskaart – Buitenlandse toestemming voor minderjarigen**



Aangezien de regelgeving rond de SIS-kaart in 2014 veranderd is, vragen we dit jaar het volgende.

- Voor de min 12-jarigen vragen we de **Kids-ID**
- Voor de plus 12-jarigen vragen we de **elektronische ID-kaart** mee te nemen (Tito's, Keti's en Aspi's mogen deze zelf bijhouden)

Bij de inschrijving van uw kind voor het kamp krijgt u ook een medische fiche om in te vullen. De inhoud van de medische fiche is van zeer groot belang om op een snelle en efficiënte manier te kunnen reageren voor moest er iets gebeuren.

We gaan dit jaar **digitaal** voor de medische fiche. Op onze chiro website ([www.chiroflurk.be](http://www.chiroflurk.be)) vindt u een link om de medische fiche in te vullen. Alle gegevens worden veilig opgeslagen, niemand kan zomaar aan de gegevens van uw zoon/ dochter. Voor verdere vragen kan u sturen naar [jens.salu@hotmail.com](mailto:jens.salu@hotmail.com). Voor diegene waarbij het niet mogelijk is om deze online in te vullen kunnen zij terecht bij de leiding van jullie groep om een medische fiche op papier te krijgen.

De identiteitskaarten, klevertjes en medische fiches worden samen met de aanwezigheidslijst door de leiding bewaard op een centrale plaats.

**Kids-ID's, identiteitskaarten en klevertjes van de mutualiteit worden 21 juli voor het vertrek aan de lokalen verzameld door de leiding. Bij terugkomst kan je deze meteen ook terug ophalen.**

## 9. Afspraken

### **9.1 Geen bezoekdag**

Om uw eigen veiligheid en dat van de leden te verzekeren worden bezoekers zonder pardon van de kampplaats verwijderd. Ook 'toevallige' bezoekers of langskomende ouders zijn niet welkom. Smsjes sturen naar de leiding is ook niet nodig. We zijn ervan overtuigd dat u dit begrijpt. Brieven zijn natuurlijk in grote aantallen welkom en kunnen naar ons adres opgestuurd worden, waarna onze factuur de brieven aan de leden zal bezorgen.



Met sociale media merken we de laatste jaren dat er veel ouders de facebookpagina in het oog houden voor eventuele foto's. We posten soms een foto maar hier zijn we zeker niet elke dag mee bezig. We proberen sociale media tot het minimum te beperken op chirokamp. Foto's zullen na chirokamp beschikbaar zijn op de chiro-site.

Bij eventuele problemen worden de ouders altijd op de hoogte gebracht. U hoeft zich dan ook geen zorgen te maken over de gezondheid van uw zoon of dochter.

### **9.2 Zakgeld**

Speelclub, Flurken en Rakwi's nemen een som van € 10 mee en geven deze aan de leiding voor het vertrek, samen met de identiteitskaart. Tito's, Keti's en Aspi's nemen mee wat ze willen, maar weet dat overdrijven nooit goed is!

### **9.3 Roken**

Er wordt op kamp door de leden niet gerookt! Drugs zijn natuurlijk ook uit den boze.





## **9.4 Snoep**

Onze kookouders zorgen tijdens de 10 dagen voor een voldoende lekker en gevarieerd menu!

Het is dus niet nodig om grote hoeveelheden snoep mee te sleuren.

Al het snoep wordt op de eerste dag bij de leiding ingeleverd en deze zal een gepaste straf voorleggen indien dit niet spontaan gebeurt. De leiding zal naar alle waarschijnlijkheid dit snoep verdelen over de groep. Voor een traktatie van bijvoorbeeld een verjaardag kan je dit zonder problemen regelen met je eigen leiding.

Gelieve ook geen snoep op te sturen met de post, een leuke brief volstaat ☺ !

## **9.5 Zakmessen**

In een chiro-geest van verdraagzaamheid en rechtvaardigheid is geweld hoe dan ook niet op z'n plaats. Daarom laten we messen, zakmessen, revolvers, katapulten en ander gevaarlijk tuig thuis.

## **9.6 Gedrag**

We proberen ook dit jaar, net als de andere jaren, op een rustige en sfeervolle manier 10 dagen met elkaar samen te leven. Iedereen die door zijn gedrag de goede sfeer of gang van zaken verstoort, zal daar de gevolgen van moeten dragen. De leiding zal op een objectieve manier oordelen en gepaste maatregelen treffen. Het is niet uitgesloten dat er iemand vroegtijdig naar huis gestuurd wordt, al is dit in geen jaren meer gebeurd.

- ⇒ Niemand verlaat het terrein zonder toelating en begeleiding van de leiding!
- ⇒ Wanneer de muziek speelt, is het de bedoeling om te verzamelen voor het gebouw!
- ⇒ De keuken is het domein van de kookploeg en dus verboden terrein voor de leden!

Het volledige reglement wordt de eerste dag uitgebreid overlopen.

## 10. Bagage

### 10.1 Inhoud bagage

Wat moet er allemaal zoal in een valies en/of rugzak voor een 10-daags avontuur? Daarvoor deze handige lijst: je kan invullen hoeveel stuks van elk je meeneemt en een kruisje zetten indien je deze stukken op het einde van het kamp ook terug meeneemt naar huis!

**Belangrijk!** We willen jullie ook al vragen om voor elk van jullie kinderen ten minste 4 stoffen mondmaskers of 10 wergwerpmondmaskers te voorzien. (Onze voorkeur gaat uit naar stoffen, herbruikbare mondmaskers. Deze zullen door de leiding doorheen het kamp gereinigd worden.)

**Tiptop uniform:** chirobroek/rok/broekrok  
chiro Flurk T-shirt en pull

**Dit uniform wordt gedragen bij de eucharistieviering, bij het vertrek en op de trektochten!**

De chirobroeken en -rokken zijn verkrijgbaar bij:  
**DE BANIER (Chirowinkel)**  
JP Minckeleerstraat 17 (zijstraat Diestsestraat)  
3000 Leuven



Chirpullen en T-shirts van Chiro Everberg kunnen bij de leiding gekocht worden aan respectievelijk € 20 en € 8.

Nog een belangrijke tip: Indien jullie iets kopen in de **AS Adventure**, laat dan steeds je **lidkaart van de chiro zien**. Zelf krijg je jammer genoeg geen korting, maar de chiro krijgt zo wel een percentje om kampmateriaal aan te kopen.

### 10.2 Kleding

Wat we nodig hebben: \_\_\_\_\_ hoeveelheid: \_\_\_\_\_ neem ik mee terug: \_\_\_\_\_

Onderbroeken/slipjes (min. 13!)	.....	.....
Speelshorts	.....	.....
Rokken / kleedjes	.....	.....
Petje tegen de zon !!!!!	.....	.....
T-shirts	.....	.....
Kousen (minstens 1 paar/dag)	.....	.....
Stevige schoenen	.....	.....
Sportschoenen	.....	.....
<b>Waterdichte</b> regenjas of K-way	.....	.....
Zwemslip (geen zwemshort!)/zwempak	.....	.....
Badmuts (iedereen!)	.....	.....
Zwembandjes (speelclub)	.....	.....
BH's	.....	.....

Dikke pullovers	.....	.....
Lange broeken	.....	.....
Zakdoeken	.....	.....
Linnen zak voor de vuile was	.....	.....
Slechte witte t-shirt	.....	.....

**Speelclubbers nemen pantoffels mee omdat er in de slaapruintes niet met gewone schoenen mag gelopen worden! Wij vragen ook om de kledij duidelijk te MERKEN met de naam van uw kind. Kinderen zien vaak niet wat nu juist van hen is. Op deze manier kunnen jullie ons helpen om met minder verloren voorwerpen terug te keren van het kamp!**



**De speelclubbers en flurken nemen een veldbedje mee om op te slapen. Speelclubbers slapen nog in een gebouw maar er zijn GEEN bedden aanwezig.**

**NIEUW !! De Flurken slapen zoals de andere groepen in tenten dit jaar. Voorzie zeker een warme slaapzak en extra dekentje voor de nachten.**

### **10.3 Toiletgerief**

Badhanddoeken (zeker 3)	.....	.....
Gewone handdoeken	.....	.....
Washandjes (minstens 6)	.....	.....
Tandenborstel	.....	.....
Tandpasta	.....	.....
Bekertje	.....	.....
Zeep+Shampoo	.....	.....
Kam of borstel	.....	.....
Compeed voor de gevoelige voetjes	.....	.....

### **10.4 Eten**

Vork (geen plasticen)	.....	.....
Mes (idem)	.....	.....
Lepel	.....	.....
Koffielepel	.....	.....
<b>Onbreekbare</b> tas of beker	.....	.....
<b>Onbreekbaar</b> plat bord	.....	.....
<b>Onbreekbaar</b> soepkom	.....	.....
Broodplankje	.....	.....
Minstens 4 keukenhanddoeken	.....	.....
Kruik of drinkbus die niet lekt en niet te zwaar is .....	.....	.....



Dit alles in een stevige stoffen eetzak!

### 10.5 Slapen

Warme slaapzak	.....	.....
Laken bij hittegolf	.....	.....
Onderlaken	.....	.....
Kussen	.....	.....
Pyjama of nachtkleed	.....	.....
Zaklamp (+ eventueel extra batterijen)	.....	.....
Slaapmatje voor oudste groepen op 2-daagse .....	.....	.....
Veldbed	.....	.....

#### **Belangrijk:**

Alle leden die in een **tent** slapen raden wij aan om voor een bed te kiezen dat zich **op enige hoogte** van de grond bevindt!

Het is handig om je valies onder te steken en zeker een noodzaak wanneer de tenten overstromen door een hevige regenbui. Enorm grote of tweepersoonsbedden zijn niet welkom !




**Opgelet: 's nachts kan het koud worden in Riemst!**

**Neem dus een extra deken, warme pyjama en slaapzak mee!**

## 10.6 Rugzak

### Rugzak (een degelijke om ruglast te voorkomen) voor:

⇒ Dit jaar volstaat voor alle leden een rugzak waar wat eten, drinken, zonnecrème en petje in kan. Een rugzak van 25-30 liter is te groot!



## 10.7 Linnenzak

Linnen zak voor de vuile was. (Makkelijk zelf te maken)

- Voordelen van een linnenzak:
  - Kleding dat nog een beetje vochtig is, kan niet "stikken".
  - Die zak is duidelijk herkenbaar, een plastic vuilniszak niet.
  - Er is geen verwarring mogelijk met de nog propere kledij.

## 10.8 Allerlei

Briefpapier

Omslagen (voor de kleinsten liefst pré-adresseren)

Schrijfgerief ( pen of balpen volstaan)

Eventueel postzegels, bij een tekort kunnen deze wel ter plaatse gekocht worden.

Wasspelden

Muggenmelk!

Compeed

### Zonnecrème + aftersun

Probeer **alle kleding en persoonlijke voorwerpen zoveel mogelijk te merken** (voornaam of kernletters). Dit is handig wanneer men iets verloren heeft!!!

We hebben de vorige kampen gemerkt dat er sommige kinderen nogal een **zware, lompe valies** meesleuren. Gelieve de bagage een beetje te verdelen zodat je kind niet met een al te zware valies moet sleuren!!

**Tip voor de kleinsten en hun ouders:** Geef voor elke dag een apart zakje met de nodige kledij mee. Dit is heel makkelijk voor de leden en de leiding.

**Stripverhalen** mogen zeker mee, de leiding is echter niet verantwoordelijk voor verlies en/of beschadiging van strips + zorg dat in alle strips je naam staat. Zorg ervoor dat broer/zus beide strips mee hebben, want deze kunnen niet uitgewisseld worden.

**Dure spullen** zoals gouden kettingen, dure horloges en andere juwelen laat je beter thuis. Computerspelletjes, Game Boy, Playstation, Nintendos, iPods , PSP, multimedia PC's + netwerkkabels, GSM's en andere hoogtechnologische snufjes zijn ten strengste verboden.

Ook make-up, stijltang, haardroger, e.d. laat je beter thuis.

## 11. Kampgeld

U zult zich ondertussen vast afvragen hoeveel zo'n 10-daagse kost.

Wel, we proberen onze prijs altijd zo laag mogelijk te houden en kunnen hierdoor nog steeds één van de goedkoopste bivakken van de wijde omgeving aanbieden.

Onze prijs is:                   € 130 voor het eerste kind  
  € 120 voor het 2<sup>de</sup>, € 110 voor het 3<sup>de</sup>, € 100 voor het 4<sup>de</sup> enz...

Het systeem is nog steeds hetzelfde en er wordt betaald via overschrijving.  
Ons rekeningnummer is:

Rek.nr **BE83 7340 2459 0115** op naam van Chiro Everberg

Met vermelding van de **naam en de afdeling** van het kind!

**Liefst voor elk kind een aparte overschrijving.**

We zouden u willen vragen om zeker **VOOR 15 JUNI 2020 TE BETALEN** omdat we een groot aantal inkopen na deze datum plannen.

## 12. Programma

Iedereen zal wel nieuwsgierig zijn naar wat er allemaal te beleven valt in Riemst. Maar helaas, om dat te weten te komen, zal je moeten meegaan op kamp. Om de sluis een beetje op te lichten, ons programma bevat zeker een bos- of dorpspel, groepsdag, nachtspel, tochten, kampvuur, enz...!!

Diegene die reeds een kamp hebben meegemaakt weten dat het een onvergetelijke activiteit is, dus: MEEGAAN IS DE BOODSCHAP!!!


### **12.1 Dagindeling**

Tijdens het kamp zijn we de hele dag in de weer met allerlei bezigheden. Om thuisblijvers en de mensen die meegaan een idee te geven van hoe een dag er verloopt, volgt hier de dagindeling van het gebeuren:

- 07.00u: De dienstleiding komt met een (stralend) humeur uit z'n bed en verfrist zich met heerlijk water.
- 07.15u: De dienstleiding mag zich nu gaan wreken op de rest van de leiding die zich (onmiddellijk) uit hun bed tillen en eveneens water gaan zoeken om zich te verfrissen.
- 07.30u: De kampgangers worden uit hun hemelse dromen gehaald en door de leiding naar het frisse water geleid.
- 08.00u: In de formatie voor verdere uitleg, openingsspel of themastukje
- 08.20u: Koffiegeuren en vers brood liggen op ons te wachten om verorberd te worden met nadien de afwas, maar ja die moet ook gebeuren.
- 09.00u: Inspectie! Elke dag worden de bedden en kamers/tenten van de leden gecontroleerd op orde en netheid.
- 09.30u: Start van de ochtendactiviteiten.
- 12.30u: Onze KOOKOUDERS hebben een heerlijk 7-gangen menu klaargemaakt om te verorberen.
- 13.30u: PLATTE!!! rust zodat onze maag en darmen er na de middag niet teveel last van kunnen ondervinden.
- 14.30u: De namiddagactiviteiten vangen aan en we trekken erop uit.
- 16.00u: Een heerlijk vieruurtje wacht ons op!
- 18.00u: Met veel smaak smijten we ons avondeten in de mond.
- 19.00u: Vrij spel, de leden kunnen vrij spelen op de speelweide.
- 20.30u: Onze Speelclubbertjes maken zich klaar om door de leiding in hun bed gestopt te worden.
- 21.00u: De Flurken maken zich eveneens klaar om onder de wol te kruipen.
- 21.15u: De Rakwi's gaan zich ook wassen voor het slapengaan.
- 21.45u: De Tito's kijken ook eens vanwaar dat water vandaan komt en gaan hierna ook slapen.
- 22.00u: De Keti's kruipen ook maar naar hun tentje om dodo te gaan doen.
- 22.15u: De Aspi's gaan ook naar hun tent om te slapen. Hierna gaat de leiding tijdens de vergadering de voorbijge dag overlopen en de planning van de volgende dag bespreken, waarna zij ook hun bedje gaan opzoeken om te slapen.

Deze indeling kan door eventuele natuurrampen of buitenaardse fenomenen aangepast worden.

### 13. Communicatie



Hier is onze kampplaats gelegen:

**Chiro Flurk Everberg**  
**Naam van uw zoon/dochter (afdeling)**  
**'t Stupke**  
**Stroekestraat 10**  
**3770 Riemst**

**Voor dringende gevallen** is de groepsleiding hun telefoonnummer beschikbaar:

**Jonas: 0496 81 37 20 Liselot: 0494 85 32 88**

Wij willen u vragen om alleen in noodgevallen te bellen en niet gewoon om te vragen hoe het met uw zoon/dochter- lief gaat of om te melden dat oma of opa de groeten doen voor zijn verjaardag, die kunnen beter per post naar ons doorgestuurd worden op bovenstaand adres.

Om te zorgen voor voldoende nieuws van het front proberen wij ervoor te zorgen dat u minstens één **kampbericht** zal ontvangen van uw kinderen.

Het kampverslag kunt u eveneens lezen op onze ondertussen welgekende site: '[www.chiroflurk.be](http://www.chiroflurk.be)', en dit nog sneller dan wij het u toesturen.

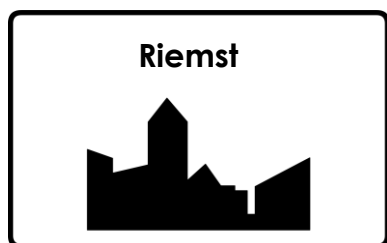
Mogen wij jullie ook vragen om geen pakketjes op te sturen naar uw zoon/dochter/...

### 14. Nog goed om te weten

⇒ Niet te vergeten: **pilletjes of andere medicijnen** die tijdens de periode van het kamp moeten worden ingenomen.

**Voor de kleinsten, gelieve dit persoonlijk aan de leiding te melden. In elke groep is hiervoor een persoon aangeduid.**

Wanneer uw kind last heeft van luizen vragen we om dit te melden aan de leiding voor het vertrek. Zo kunnen we uw kind eventueel nog verder behandelen en vermijden we dat andere kinderen luizen krijgen.





## 15. Nawoord

Het chirojaar voor Chiro Flurk zit er weer bijna op! Dat het een speciaal jaar was, dat kunnen we wel zeggen!

Het was een half jaar vol plezier, met onvergetelijke zondagnamiddagen, overheerlijke Winterrestaurantdagen, en een geweldige spaghettiavond. Jammer genoeg was het ook een halfjaar met saaie zondagnamiddagen die we thuis moesten doorbrengen en zonder de Flurkse Feesten en Trailberg...

Maar niet getreurd, want het hoogtepunt van het jaar, het bivak, gaat door! Samen zorgen we ervoor dat we dat verloren halfjaar terug goedmaken! Binnen een paar maanden is het al zover, we kijken er met z'n allen misschien nog net iets meer naar uit dan andere jaren.

Ook dit jaar mag je je weer verwachten aan 10 onvergetelijke dagen. Alle ingrediënten zijn aanwezig om er een geweldig kamp van te maken: een gemotiveerde en toffe leidingsploeg, een bangelijk thema, een super kampplaats en omgeving ...

Meegaan is dus de boodschap en laat je gedurende 10 dagen voluit gaan!


Wij hopen jullie te kunnen begroeten op 21 juli om samen dit superleuke avontuur te beleven! Wij kijken er al naar uit, hopelijk jullie ook!

Groetjes van de leidingsploeg: Loena, Mart, Hadewych, Jonas, Fatou, Marie, Aline, Mathijs, Nelleke, Adriaan, Klaas, Robbe, Elisabeth, Yndra, Sander, Lieven, Liselot en Alix

## 16. Dans der data

- 15/06/2020: Uiterste datum voor het betalen en indienen van de medische fiche!
- 21/07/2020: Start bivak! Leden worden verwacht op de kampplaats.  
Verdere info volgt!
- 31/07/2020: Einde bivak Ook hierover volgt nog meer info!

17. Spelletjes



5	3			7				
6			1	9	5			
	9	8					6	
8				6				3
4			8		3			1
7				2				6
	6					2	8	
			4	1	9			5
				8			7	9

# vakantie



reiskoffer

hotel

fototoestel

spelen

vakantieschool

vakantie

daguitstap

reis

zon

caravan

toerist

rugzak

zomer

kamperen

camping

tent





## **Redactie**

Dit kampboekje werd door de volgende mensen in elkaar gestoken:

Idee & uitwerking: Chiro Flurk Everberg

Ontwerp: Dirk

Themaverhaal: Loena, Jonas, Robbe, Hadewych

Ontwerp voorblad: Mart & Nelleke

Prenten en spelletjes: Alix

Lay-out: Alix

Copyright: Chiro Flurk Everberg, maart 2020