

Gierle

2023-2024



Inhoudsopgave

1. <i>Kampthema</i>	3
1.1 Waar zitten we?.....	3
1.2 Leidingsploeg	4
1.3 Kookploeg.....	4
2. <i>Belangrijke data</i>	5
2.1 Eucharistie.....	5
2.2 Vertrek	5
3. <i>Niet te vergeten!</i>	6
3.1 CM-attest	6
3.2 Medische fiche – Identiteitskaart –	6
4. <i>Afspraken</i>	7
4.1 Geen bezoekdag	7
4.2 Zakgeld.....	7
4.3 Roken	7
4.4 Snoep	8
4.5 Zakmessen	8
4.6 Gedrag.....	8
4.7 Horloges	8
5. <i>Bagage</i>	9
5.1 Inhoud bagage.....	9
5.2 Kleding	10
5.3 Toiletgerief.....	11
5.4 Eten	11
5.5 Slapen.....	11
5.6 Rugzak.....	12
5.7 Linnenzak	13
5.8 Allerlei.....	13
6. <i>Kampgeld</i>	14
7. <i>Programma</i>	15
7.1 Dagindeling	15
8. <i>Communicatie</i>	16
9. <i>Nog goed om te weten</i>	16
10. <i>Tips</i>	17
10.1 Rugzak voor 2-daagse.....	17
11. <i>Nawoord</i>	20
12. <i>Dans der data</i>	21
13. <i>Spelletjes</i>	22
13. <i>Tekenwedstrijd-Kleurplaat</i>	24
14. <i>Redactie</i>	25

1. Kamphema

In het land van Dingdondia, waar de krachten van de elementen regeerden, leeft een jonge avatar genaamd Basha. Hij is de uitverkorene, geboren om balans te brengen tussen de vier elementen: vuur, water, wind en aarde.

Basha wordt vergezeld door zijn trouwe metgezellen, zijn Team Avatar. Ten eerste is er Kunna, een meester in het buigen van water, afkomstig uit de waterstam van Minderbeek. Naast Kunna staat Milo, een sterke en vastberaden aardemeester uit het koninkrijk Everdal. Ten slotte is er Makua, ook bekend als Kai, een vuurmeester uit de vuurnatie van Kwerps-Erps.



Samen reizen ze door Dingdondia, op zoek naar harmonie tussen de elementen. Maar hun reis wordt bemoeilijkt door de duistere krachten van Krulf... Er is nog niet veel geweten over Krulf buiten dat hij een meedogenloze, mysterieuze figuur is, die vastbesloten is om de balans te verstoren en de wereld te overheersen. Hij zou alles en iedereen opofferen om zijn doel te bereiken.



Op een dag bereikte Team Avatar de heilige Airnomaden-tempel, gelegen op de bergtop van Vreveld. Daar ontving Basha een visioen van een vijfde element: licht. Dit nieuwe element, zo werd hem verteld door de oude monniken van de tempel, is de sleutel tot het herstellen van de balans en het verslaan van Krulf. Maar zal onze onervaren avatar erin slagen om Krulf te overheersen?

1.1 Waar zitten we?

Gierle


Gierle is een deelgemeente van Lille in de Antwerpse Kempen in België. De gemeente werd voor het eerst vermeld in 1259, als Ghirle wat zoiets betekent als 'bosje op verhoogde zandgrond nabij modderige sloot'. Gierle grenst aan de dorpen Vosselaar, Tielen, Beerse & Lille. Op onderstaande kaart kan je zien waar het precies ligt:



1.2 Leidingsploeg

Natuurlijk gaan jullie niet alleen op kamp, maar worden jullie vergezeld door jullie leiding! Samen met hen zullen de tien dagen onvergetelijk worden!

Hun namen zijn:



Speelclub: Xavier, Bavo, Matti, Jonathan, Britt en Ayco

Flurken: Mats, Karel, Nin, Wouter, Alexis, Sara en Elliot

Rakwi's: Dylan, Victor, Jannes, Sander, Mathias O. en Axelle

Tito's: Brecht, Michiel, Vennes, Hade, Pieter en Robbe

Keti's: Jens, Elisabeth, Rea, Mathias N., Noah, Wout en Sem

Aspi's: Nele, Thomas, Basil, Louis en Lucas

Zoals elk jaar kunnen we ook dit jaar weer rekenen op de hulp van onze TL (technisch leiding), waarvoor nu al een welgemeende D-A-N-K-U, DANKU!

1.3 Kookploeg

Om met zo'n grote groep op kamp te gaan, hebben we natuurlijk ook nood aan kookouders.

Wij zijn er zeker van dat zij het beste van zichzelf zullen geven om ons elke dag van een lekkere maaltijd te voorzien.

We danken ze alvast voor hun inzet en wensen ze veel succes toe met hun kookpotten!

!! HELP ONS OP KAMP !!



Elk jaar worden er acties georganiseerd om jeugdbewegingen te helpen op kamp. Dit jaar doet 'Soubry' een actie waarbij we **gratis pasta** kunnen meekrijgen op kamp. Hoe? Da's heel simpel!

Op elke verpakking van '**Soubry**'-pasta staat er een **barcode**. U mag al deze barcodes uitknippen en in een enveloppe overhandigen aan de leiding of in de brievenbus aan de Chiro-lokalen steken (Annonciadenstraat 23, 3078 Everberg).

We moeten de barcodes **ten laatste op 31 mei 2024** versturen naar Soubry.

Er zit dus maar 1 ding op: veeeeeeeeel pasta eten! ☺

2. Belangrijke data

2.1 Bagage

Op **zaterdag 20 juli tussen 18u00 en 18u45** verwachten we jullie allemaal om je bagage af te leveren. We willen ervoor zorgen dat zondag 21 juli alles soepel verloopt, zodat we snel kunnen vertrekken.

2.2 Eucharistie

Voor het kamp écht kan beginnen, moeten we God natuurlijk eerst toespreken. Zijn medewerking en steun zullen we ook nodig hebben in Gierle! Dit zal gebeuren in een eucharistieviering op **zaterdag 20 juli om 19u**, na het binnenbrengen van de bagage. Iedereen die meegaat op kamp wordt in volledig uniform verwacht aan de Chiro-lokale. De misviering zal afhankelijk van het weer buiten of binnen plaatsvinden. De ouders en familie van onze leden zijn natuurlijk van harte uitgenodigd.



2.3 Vertrek



De leden worden aan de chirolokalen verwacht **op zondag 21 juli om 11u30**. De bussen zullen **stipt om 12u00 vertrekken**. Vertrekken doen we in uniform. De leden zouden ook een **lunchpakket, een snack en water moeten meenemen** omdat ze bij aankomst nog een stuk wandelen tot aan de kampplaats.

Het zakgeld en de ID's van de jongste groepen mogen bij vertrek aan de leiding gegeven worden.

! De aspi's vertrekken zaterdag 20 juli 's ochtends met de fiets op kamp. Zij brengen hun bagage die ochtend mee. Terugkeren doen zij de 31e wel met de bus.

! De speelclub wordt dinsdag 23 juli verwacht om 11u op de kampplaats zelf. Ze zouden dus door de ouders gebracht moeten worden. Terugkeren doen zij de 31e wel met de bus.

3. Niet te vergeten!

3.1 Mutualiteitsattest

Hierbij wat meer uitleg i.v.m. allerlei terugbetalingen van het kampgeld.

Bepaalde mutualiteiten hebben zich ertoe geëngageerd om de ouders die hun kinderen naar een jeugdbeweging laten gaan te ondersteunen. De ouders hebben de mogelijkheid om één keer per jaar tot 25 EUR lidgeld te recupereren. Dit bedrag en de voorwaarden zijn natuurlijk afhankelijk van mutualiteit tot mutualiteit. Daarnaast zijn jeugdwerkinitiatieven voor kinderen die jonger zijn dan 12 jaar ook fiscaal aftrekbaar.

Fiscale aftrekbaarheid

Sinds 2 september 2005 zijn jeugdactiviteiten voor kinderen die jonger zijn dan 12 jaar, fiscaal aftrekbaar. Dit betekent dat ouders jeugdwerk activiteiten van het kalenderjaar 2023, op hun belastingformulier van 2024 kunnen invullen. Hiervoor moet u wel over een attest beschikken en daarvoor schiep God het secretariaat van Chiro Everberg.

De attesten worden aan ons bezorgd door de gemeentelijke jeugddienst. Deze kan je op onze website vinden.

Over welke activiteiten gaat het?

Alle activiteiten waar ouders 'apart' voor betalen, komen in aanmerking. Let op! Het lidgeld en het uniform vallen hier bijvoorbeeld niet onder, want dat zijn geen activiteiten. Het kampgeld komt wel perfect in aanmerking, vraag ernaar bij de groepsleiding.

3.2 Medische fiche – Identiteitskaart – Buitenlandse toestemming voor minderjarigen

Aangezien de regelgeving rond de SIS-kaart in 2014 veranderd is, vragen we dit jaar het volgende.



- Voor de min 12-jarigen vragen we de **Kids-ID**
- Voor de plus 12-jarigen vragen we de **elektronische ID-kaart** mee te nemen (Tito's, Keti's en Aspi's mogen deze zelf bijhouden)

Bij de inschrijving van uw kind voor het kamp krijgt u ook een medische fiche om in te vullen. De inhoud van de medische fiche is van zeer groot belang om op een snelle en efficiënte manier te kunnen reageren voor moest er iets gebeuren.

We gaan ook dit jaar **digitaal** voor de medische fiche. Op onze chiro website (www.chiroflurk.be) vindt u een link om de medische fiche in te vullen. Alle gegevens worden veilig opgeslagen, niemand kan zomaar aan de gegevens van uw zoon/ dochter. Voor verdere vragen kan u sturen naar mats.salu@gmail.com. Voor diegene waarbij het niet mogelijk is om deze online in te vullen kunnen zij terecht bij de leiding van jullie groep om een medische fiche op papier te krijgen.

De identiteitskaarten, klevertjes en medische fiches worden samen met de aanwezigheidslijst door de leiding bewaard op een centrale plaats.

Kids-ID's, identiteitskaarten en klevertjes van de mutualiteit worden 21 juli voor het vertrek aan de lokalen verzameld door de leiding. Ouders van de speelclub kunnen deze afgeven bij aankomst op 23 juli. Bij terugkomst kan je deze meteen ook terug ophalen.

4. Afspraken

4.1 Geen bezoekdag

Om uw eigen veiligheid en dat van de leden te verzekeren worden bezoekers zonder pardon van de kampplaats verwijderd.

Ook 'toevallige' bezoekers of langskomende ouders zijn niet welkom. Sms'jes sturen naar de leiding/groepsleiding om te vragen hoe het met je kind gaat, is ook **niet** nodig. We zijn ervan overtuigd dat u dit begrijpt.

Brieven zijn natuurlijk in grote aantallen welkom en kunnen naar ons adres opgestuurd worden, waarna onze factuur de brieven aan de leden zal bezorgen.



Met sociale media merken we de laatste jaren dat veel ouders de Facebookpagina in het oog houden voor eventuele foto's. We posten soms een foto maar hier zijn we zeker niet elke dag mee bezig. We proberen sociale media tot het minimum te beperken op Chirokamp. Foto's zullen na het kamp beschikbaar zijn op de Chiro site via een Google-foto's link.

Wel proberen we af en toe een nieuwsbrief te sturen met korte updates, je kan je hiervoor inschrijven via onze website.

Bij eventuele problemen worden de ouders altijd op de hoogte gebracht. U hoeft zich dan ook geen zorgen te maken over de gezondheid van uw zoon of dochter.

4.2 Zakgeld

Speelclub, Flurken en Rakwi's nemen een som van €10 mee en geven deze aan de leiding voor het vertrek, de speelclub bij aankomst, samen met de identiteitskaart. Tito's, Keti's en Aspi's nemen mee wat ze willen, maar weet dat overdrijven nooit goed is! Zakgeld voor de oudste drie groepen wordt voornamelijk gebruikt om tijdens dropping en ééndaagse, tweedaagse een kleine snack en een drankje te kopen. Een richtprijs is €20.

4.3 Roken

Er wordt op kamp door de leden niet gerookt! Drugs zijn natuurlijk ook uit den boze.



4.4 Snoep

Onze kookouders zorgen tijdens de 10 dagen voor een voldoende lekker en gevarieerd menu!

Het is dus niet nodig om grote hoeveelheden snoep mee te sleuren.

Al het snoep wordt op de eerste dag bij de leiding ingeleverd en deze zal een gepaste straf voorleggen indien dit niet spontaan gebeurt. De leiding zal naar alle waarschijnlijkheid dit snoep verdelen over de groep. Voor een traktatie van bijvoorbeeld een verjaardag kan je dit zonder problemen regelen met je eigen leiding.

Gelieve ook geen snoep op te sturen met de post, een leuke brief volstaat ☺ !

4.5 Zakmessen

In een Chiro-geest van verdraagzaamheid en rechtvaardigheid is geweld hoe dan ook niet op z'n plaats. Daarom laten we messen, zakmessen, revolvers, katapulten en ander gevaarlijk tuig thuis.

4.6 Gedrag

We proberen ook dit jaar, net als de andere jaren, op een rustige en sfeervolle manier 10 dagen met elkaar samen te leven. Iedereen die door zijn gedrag de goede sfeer of gang van zaken verstoort, zal daar de gevolgen van moeten dragen. De leiding zal op een objectieve manier oordelen en gepaste maatregelen treffen. Het is niet uitgesloten dat er iemand vroegtijdig naar huis gestuurd wordt, al is dit in geen jaren meer gebeurd.

⇒ Niemand verlaat het terrein zonder toelating en begeleiding van de leiding!

⇒ Wanneer de muziek speelt, is het de bedoeling om te verzamelen voor het gebouw!

⇒ De keuken is het domein van de kookploeg en dus verboden terrein voor de leden!

Het volledige reglement wordt de eerste dag uitgebreid overlopen door de groepsleiding.

4.7 Horloges

De tijd vliegt (en is niet van belang) als je plezier maakt. Horloges en wekkers in eender welke vorm worden **thuis gelaten**. Bij hevige spelletjes kunnen deze snel beschadigd raken en dan vloeien er snel traantjes. De mooiste herinneringen zijn tijdloos!

5. Bagage

5.1 Inhoud bagage

Wat moet er allemaal zoal in een valies en/of rugzak voor een 10-daags avontuur? Daarvoor deze handige lijst: je kan invullen hoeveel stuks van elk je meeneemt en een kruisje zetten indien je deze stukken op het einde van het kamp ook terug meeneemt naar huis!

Tiptop uniform: chirobroek/rok/broekrok
 chiro Flurk T-shirt en pull

Dit uniform wordt gedragen bij de eucharistieviering, bij het vertrek, op de trektochten en bij terugkomst!

De chirobroeken en -rokken zijn verkrijgbaar bij:

DE BANIER (Chirowinkel)

JP Minckeleerstraat 17 (zijstraat Diestsestraat)
3000 Leuven



Chiropullen en T-shirts van Chiro Everberg kunnen bij de leiding gekocht worden aan respectievelijk € 25 en € 15. Er zijn ook tweedehands kleren aanwezig aan een goedkoper tarief.

5.2 Kleding

Wat we nodig hebben:	hoeveelheid:	neem ik mee terug:
Onderbroeken/slipjes (min. 13!)
Speelshorts
Rokken / kleedjes
Petje tegen de zon !!!!!
T-shirts
Kousen (minstens 1 paar/dag)
Stevige schoenen
Sportschoenen
Waterdichte regenjas of K-way
Zwemslip (geen zwemshort!)/zwempak
Badmuts (iedereen!)
Zwembandjes (speelclub)
BH's
Dikke pullovers
Lange broeken
Zakdoeken
Linnen zak voor de vuile was
Slechte witte t-shirt

Voor de jongste groepen zijn pantoffels voor binnen ook handig om mee te nemen!

Wij vragen ook om de kledij duidelijk te MERKEN met de naam van uw kind. Kinderen zien vaak niet wat nu juist van hen is. Op deze manier kunnen jullie ons helpen om met minder verloren voorwerpen terug te keren van het kamp!

Probeer samen met uw kind zijn/haar bagage in te pakken. Zo kan uw kind alles vinden zonder zijn/haar bagage helemaal overhoop te halen.

!Neem genoeg reserve kleren mee, op kamp worden wij graag vuil!

!!! NIEUW: Dit jaar slapen de SPEELCLUB en FLURKEN binnen. Zij nemen WEL een veldbed mee want er zijn GEEN bedden voorzien.



5.3 Toiletgerief

Badhanddoeken (zeker 3)
Gewone handdoeken
Washandjes (minstens 5)
Tandenborstel
Tandpasta
Bekertje
Zeep+Shampoo
Kam of borstel
Compeed voor de gevoelige voetjes

5.4 Eten

Vork (geen plastieken)
Mes (idem)
Lepel
Koffielepel
Onbreekbare tas of beker
Onbreekbaar plat bord
Onbreekbaar soepkom
Broodplankje
Minstens 4 keukenhanddoeken
Drinkbus die niet lekt of te zwaar is

Dit alles in een stevige stoffen eetzak!



5.5 Slapen

Warme slaapzak
Hoog veldbed
Laken bij hittegolf
Onderlaken
Kussen
Pyjama of nachtkleed
Zaklamp (+ extra batterijen)
Slaapmatje voor de oudste groepen op 2-daagse

Belangrijk:

Het is belangrijk om voor een veldbed te kiezen dat zich **op enige hoogte** van de grond bevindt!

Het is de bedoeling om je valies eronder te steken en zeker een noodzaak wanneer de tenten overstromen door een hevige regenbui.

Enorm grote of tweepersoonsbedden zijn niet welkom !



Opgelet: 's nachts kan het koud worden in Gierle! Neem dus een extra deken, warme pyjama en slaapzak mee!

5.6 Rugzak

Rugzak (een degelijke om ruglast te voorkomen) voor:

⇒ Speelclub, Flurken en Rakwi's volstaat een rugzak waar wat eten, drinken, zonnecrème en petje in kan.

⇒ Tito's, Keti's en Aspi's gaan op 2-daagse en hebben een degelijke en grote rugzak van **70 Liter** nodig. Hierin moet een slaapmatje, slaapzak, kledij, eten, drinken, toiletgerief en bij sommige een tent inpassen. Zorg dus voor een **voldoende grote** rugzak!

De drie oudste groepen nemen dus een valies met kleren voor 10 dagen mee én een 2-daagse rugzak voor de 2-daagse.

Meer info hierover bij Tips!



5.7 Linnenzak

Linnen zak voor de vuile was. (Makkelijk zelf te maken)

- Voordelen van een linnenzak:
 - Kleding dat nog een beetje vochtig is, kan niet "stikken".
 - Die zak is duidelijk herkenbaar, een plastic vuilniszak niet.
 - Er is geen verwarring mogelijk met de nog propere kledij.

5.8 Allerlei

Briefpapier

Omslagen (voor de kleinsten liefst pré-adresseren)

Schrijfgerief (pen of balpen volstaan)

Eventueel postzegels, bij een tekort kunnen deze wel ter plaatse gekocht worden. Wasspelden

Muggenmelk!

Compeed

Slippers

Zonnecrème + aftersun

Probeer **alle kleding en persoonlijke voorwerpen zoveel mogelijk te merken** (voornaam of kernletters). Dit is handig wanneer men iets verloren heeft!!!

We hebben de vorige kampen gemerkt dat er sommige kinderen nogal een **zware, lompe valies** meesleuren. Gelieve de bagage een beetje te verdelen zodat je kind niet met een al te zware valies moet sleuren!! We vragen hier wel voor maximum 2 stukken bagage te zorgen.

Tip voor de kleinsten en hun ouders: Geef voor elke dag een apart zakje met de nodige kledij mee. Dit is heel makkelijk voor de leden en de leiding.

Stripverhalen mogen zeker mee, de leiding is echter niet verantwoordelijk voor verlies en/of beschadiging van strips + zorg dat in alle strips je naam staat.

Dure spullen zoals gouden kettingen, horloges en andere juwelen laat je beter thuis. Computerspelletjes, Game Boy, Playstation, Nintendos, iPods, PSP, multimedia PC's + netwerkkabels, GSM's en andere hoogtechnologische snufjes zijn ten strengste verboden.

Ook **schoonheidsproducten** zoals make-up, stijltang, haardroger, e.d. laat je beter thuis.

6. Kampgeld

U zult zich ondertussen vast afvragen hoeveel zo'n 10-daagse kost.

Wel, we proberen onze prijs altijd zo laag mogelijk te houden en kunnen hierdoor nog steeds één van de goedkoopste bivakken van de wijde omgeving aanbieden. Onze prijs is: € 150 voor het eerste kind

€ 140 voor het 2^{de}, € 130 voor het 3^{de}, € 120 voor het 4^{de} enz...

Speelclub betaalt € 130 voor kamp aangezien zij later aankomen.

Indien je dus bijvoorbeeld een kind bij de Speelclub hebt en een kind bij de Rakwi's betaal je €130 + € 150.

Indien je een kind bij de Flurken hebt en een kind bij de Rakwi's betaal je €150 + € 140.

Het systeem is nog steeds hetzelfde en er wordt betaald via overschrijving.

Ons rekeningnummer is:

Rek.nr **BE83 7340 2459 0115** op naam van Chiro Everberg

Met vermelding van de **naam en de afdeling** van het kind!

Liefst voor elk kind een aparte overschrijving.

We zouden u willen vragen om zeker **VOOR 1 JULI 2024 TE BETALEN** omdat we een groot aantal inkopen na deze datum plannen.

Indien u zich in een moeilijker financiële situatie bevindt, kan u steeds contact opnemen met de groepsleiding of VB's (Volwassen Begeleiding). Vanuit Chiro Nationaal zijn er allerhande organisaties die ons hierin kunnen ondersteunen. Samen kunnen we een manier vinden om de kost draaglijker te maken, zonder het plezier weg te nemen! Twijfel niet om een mailtje te sturen naar chiroflurk@gmail.com !

7. Programma

Iedereen zal wel nieuwsgierig zijn naar wat er allemaal te beleven valt in Gierle. Maar helaas, om dat te weten te komen, zal je moeten meegaan op kamp. Om de sluiers een beetje op te lichten, ons programma bevat zeker een bos- of dorpspel, groepsdag, nachtspel, tochten, kampvuur, enz...!!


Diegene die reeds een kamp hebben meegemaakt weten dat het een onvergetelijke activiteit is, dus: MEEGAAN IS DE BOODSCHAP!!!

7.1 Dagindeling

Tijdens het kamp zijn we de hele dag in de weer met allerlei bezigheden. Om thuisblijvers en de mensen die meegaan een idee te geven van hoe een dag er verloopt, volgt hier de dagindeling van het gebeuren:

- 07.00u: De dienstleiding komt met een (stralend) humeur uit z'n bed en verfrist zich met heerlijk water.
- 07.15u: De dienstleiding mag zich nu gaan wreken op de rest van de leiding die zich (onmiddellijk) uit hun bed tillen en eveneens water gaan zoeken om zich te verfrissen.
- 07.30u: De kampgangers worden uit hun hemelse dromen gehaald en door de leiding naar het frisse water geleid.
- 08.00u: In de formatie voor verdere uitleg, openingsspel of themastukje
- 08.20u: Koffiegeuren en vers brood liggen op ons te wachten om verorberd te worden met nadien de afwas, want ja die moet ook gebeuren.
- 09.00u: Inspectie! Elke dag worden de valiezen, bedden en kamers/tenten van de leden gecontroleerd op orde en netheid.
- 09.30u: Start van de ochtendactiviteiten.
- 12.30u: Onze KOOKOUDERS hebben een heerlijk 7-gangen menu klaargemaakt om te verorberen.
- 13.30u: PLATTE!!! rust zodat onze maag en darmen er na de middag niet teveel last van kunnen ondervinden.
- 14.30u: De namiddagactiviteiten vangen aan en we trekken erop uit.
- 16.00u: Een heerlijk vieruurtje wacht ons op!
- 18.00u: Met veel smaak smijten we ons avondeten in de mond.
- 19.00u: Vrij spel, de leden kunnen vrij spelen op de speelweide.
- 20.30u: Onze Speelclubbertjes maken zich klaar om door de leiding in hun bed gestopt te worden.
- 21.00u: De Flurken maken zich eveneens klaar om onder de wol te kruipen.
- 21.15u: De Rakwi's gaan zich ook wassen voor het slapengaan.
- 21.45u: De Tito's kijken ook eens waar dat water vandaan komt en gaan hierna ook slapen.
- 22.00u: De Keti's kruipen ook maar naar hun tentje om dodo te gaan doen.
- 22.15u: De Aspi's gaan ook naar hun tent om te slapen.
Hierna gaat de leiding tijdens de vergadering de voorbije dag overlopen en de planning van de volgende dag bespreken, waarna zij ook hun bedje gaan opzoeken om te slapen.

8. Communicatie



Hier is onze kampplaats gelegen:

Kampplaats Dingdongen

Chiro Flurk Everberg

Naam van uw zoon/dochter (afdeling)

Dingdongen 8

2275 Gierle

Voor dringende gevallen kan je terecht bij de groepsleiding

Xavier: 0470/26.06.04 Nele: 0470/55.94.54 Mats: 0468/23.50.00 Lucas: 0491/88.78.51

Wij willen u vragen om **alleen in noodgevallen** te bellen en niet gewoon om te vragen hoe het met uw zoon/dochter- lief gaat of om te melden dat oma of opa de groeten doen voor zijn/haar verjaardag, die kunnen beter per post naar ons doorgestuurd worden op bovenstaand adres.

Om te zorgen voor voldoende nieuws van het front proberen wij ervoor te zorgen dat u minstens één **kampbericht** zal ontvangen van uw kinderen.

Het kampverslag kunt u eveneens lezen op onze ondertussen welgekende site: 'www.chiroflurk.be', en dit nog sneller dan wij het u toesturen.

Mogen wij jullie ook vragen om geen pakketjes op te sturen naar uw zoon/dochter.

9. Nog goed om te weten

⇒ Niet te vergeten: **pilletjes of andere medicijnen** die tijdens de periode van het kamp moeten worden ingenomen.

Voor de kleinsten, gelieve dit persoonlijk aan de leiding te melden. In elke groep is hiervoor een persoon aangeduid.

⇒ Wanneer uw kind last heeft van **luizen** vragen we om dat te melden aan de leiding voordat ze op kamp vertrekken. Het is sowieso een goed idee om dit even te **checken voor we vertrekken**. Dan kunnen we hen tijdig behandelen. Anders zitten we op het einde van het kamp allemaal met luizen (en de handen) in de haren.

⇒ Wanneer uw kind in het laatste jaar last had van bedplassen, vragen wij u om **pampers** mee te geven. Voor sommigen kinderen die in een nieuwe omgeving slapen, kan het soms voorvallen dat dit terug komt. Gelieve dit ook voor kamp aan de leiding te melden.

⇒ We verwachten dat uw kind minstens **de helft van de Chiro-zondagen** gekomen is. Zo kent de leiding alle leden en omgekeerd voordat ze op kamp vertrekken.

10. Tips

Belangrijk voor de oudste groepen om een degelijke 2-daagse rugzak aan te schaffen. Deze zal nog vele jaren gebruikt moeten worden en niets is onaangener dan een heel bivak rond te lopen met een pijnlijke rug. Zie het dus als een goede investering!

10.1 Rugzak voor 2-daagse

De keuze van een rugzak wordt hoofdzakelijk bepaald door het pakvolume dat je nodig hebt. Dit volume wordt uitgedrukt in liter. Met een te grote rugzak zal je de neiging hebben te veel mee te nemen, met een kleine rugzak zal je te veel spullen aan de buitenkant moeten hangen. Dit laatste wordt afgeraden omdat het de stabiliteit aantast en dus de spieren onnodig belast. Voor een trekking zou je slechts aan 15 kg (70 l) mogen komen. Voor tochten met veel voedselvoorraad en/of wintercondities is 20 kg en meer, niet abnormaal, maar zeker niet te onderschatten! Zoek dus niet naar de beste rugzak, maar de beste voor jouw gebruiksdoel. En koop zeker een rugzak die je zo goed mogelijk past.

Een rugzak moet:

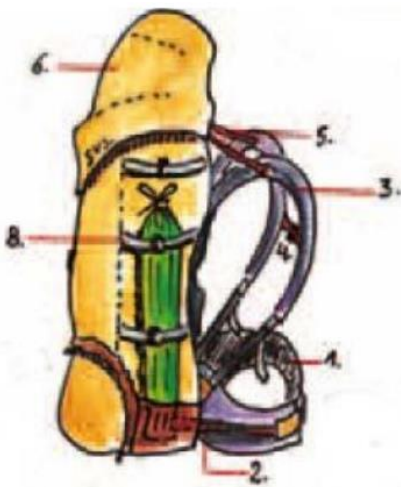
- aangepast zijn aan je ruglengte en je lichaamsbouw
- het krommingprofiel van je rug volgen
- vooral op je bekken steunen
- het zwaartepunt van de last zoveel mogelijk samenbrengen met dat van de drager
- de ruggengraat zoveel mogelijk ontlasten
- juist geladen en gedragen worden
- mag je ademhaling niet belemmeren

Rugzakken: onderhoud, waterdichtheid en veiligheid

- Vuil kan je verwijderen met een niet te harde borstel, maar beschadig de stiknaden niet! Indien nodig kan je binnen- en buitenkant met een spons en lauw water reinigen of gewoon afsputten onder de douche.
- Waterdicht: een degelijke rugzak is gemaakt van hoogwaardig kunstoftextiel (Bijv. Cordura,...) dat waterafstotend is. Langs naden en ritsen kan echter altijd vocht binnensijpelen en bovendien heeft de waterdichtheid van de stof ook zijn grenzen.
- De beste oplossing is een waterdichte regenhoes of een poncho die ook je rugzak bedekt. Steek kleding, WC-papier, fototoestel en verrekijker altijd in een waterdichte verpakking (diepvrieszakjes, Coghlan's zakjes, Ortlieb-zakken).

- De transporthoes: door het draagsysteem en alle uitsteeksels is een rugzak erg kwetsbaar op transportbanden. Een transporthoes is hier de oplossing. Bovendien heb je dan ook een extra reservetas indien je te veel souvenirs hebt gekocht. Er bestaan ook modellen die je tegelijk kan gebruiken als regenhoes. Deze hoes beschermt de inhoud tegen snelle 'pickpockets' tijdens transport.
- Er bestaan ook rugzakhoezen in visnetvorm die vervaardigd zijn uit soepele stalen draden (PackSafe) die samen met een klein hangslot de inhoud van je rugzak beschermen

Hoe pas ik een rugzak?



1. Zet alle riemen in een ruime stand.
2. Doe de rugzak aan, buig licht voorover en snoer de heupgordel (1) vast op bekkenhoogte (2/3 op je bekken en 1/3 erboven).
3. Ga rechtop staan en span de heupgordel stabilisatiebandjes (2) aan (deze lopen schuin van de heupgordel naar de rugzak).
4. Trek nu de schouderbanden (3) strak en sluit het borstbandje (4) halverwege de schouderbanden.
5. Als de heupgordel nu te hoog komt, dan is het draagstel te klein, indien de schouderriemen niet keurig langs de schouders lopen, dan is het draagstel te groot.
6. Span de schouderband-stabilisatieriempijjes (5) aan. Deze lopen van schouderhoogte richting rugzak.
7. Het frame van de rugzak moet de vorm van je rug zoveel mogelijk volgen, de heupgordel moet rond de bovenkant van je bekken lopen en de schouderbanden moeten bovenop je schouders contact maken.
8. Er bestaan heel wat rugzakken met verstelbare draagsystemen zodat de lengte van het rugstuk kan aangepast worden.
9. Kies niet voor een te kleine rugzakzakinhoud, maar hou er toch rekening mee dat de boventas(6) meestal nog verstelbaar is en dat je desnoods losse zijzakken (7) aan de zijkant van je rugzak kan bevestigen.

Een rugzak laden:

Basisregels

- Onderste compartiment (A):

slaapzak, bivakzak, muggennet en slaapmatje

- Midden (B):

tent (onderaan geplooid in de vorm van het rugzakcompartiment) en zak met kleding

- Boven (C):

voedselvoorraad, kookpotten, bord, reservetrui (fleece) en regenkledij

- Topcompartiment (D):

insectenmiddel, EHBO, kaart, notitieboekje, handschoenen, hoofddeksel, zaklamp, leesboekje, zonnebril, toiletgerief, drinkfles

- Zijtassen (E):

brandertje, snacks, drinkfles, toiletpapier, rugzakhoes, bestek, verrekijker, aansteker ...



11. Bivaklied

Dit is niet zomaar een lied, het is een essentieel onderdeel van onze kampervaring. We zullen het zingen tijdens de formatie voor vertrek, op onze trektochten, ... en natuurlijk bij het kampvuur.

Dus, zorg ervoor dat je het bivaklied kent voordat we vertrekken! Als je het nog niet kent, geen zorgen! We zullen het samen genoeg oefenen op kamp.

*Leven op het ritme van de wind en van de zon,
zingen op de melodie van bos en beek en bron.
Slapen met 't getrommel van de regen op het dak,
ontwaken met de morgendauw : we zijn weer op bivak.*

*Ieder die ons ziet kijkt raar,
wat niet kon, dat wordt hier waar.
Vreemd wordt vriend en klein wordt groot;
in onze ploeg valt geen één uit de boot.*

*Trek er mee op uit, breek grenzen open;
samenspel wordt teken om te hopen.
Vlieg erin, doe mee, en blijf niet staan;
een nieuwe wereld roept om DOOR TE GAAN !*

12. Nawoord

Het chirojaar voor Chiro Flurk zit er weer bijna op! Dat het een plezant jaar was, dat kunnen we wel zeggen!

Het was een jaar vol plezier, met onvergetelijke zondagnamiddagen, overheerlijke Winterrestaurantdagen en een geweldige spaghettiavond. En natuurlijk onze knallende editie van Flurkse Feesten en Trailberg niet vergeten!

Nu zijn we stilaan toe aan het hoogtepunt van ons jaar, namelijk het bivak! Samen zorgen we ervoor dat we ons chirojaar met een spetterend kamp afsluiten! Binnen een paar maanden is het al zover, we kijken er met z'n allen enorm naar uit om onvergetelijke avonturen te beleven.

Ook dit jaar mag je je weer verwachten aan 10 onvergetelijke dagen. Alle ingrediënten zijn aanwezig om er een geweldig kamp van te maken: een gemotiveerde en toffe leidingsploeg, een bangelijk thema, een super kampplaats en omgeving ...

Meegaan is dus de boodschap en laat je gedurende 10 dagen voluit gaan!

Wij hopen jullie te kunnen begroeten op 21 juli om samen dit superleuke avontuur te beleven! Wij kijken er al naar uit, hopelijk jullie ook!

Groetjes van de leidingsploeg: Xavier, Bavo, Matti, Jonathan, Britt, Ayco, Mats, Karel, Nin, Wouter, Alexis, Sara, Elliot, Dylan, Victor, Jannes, Sander, Mathias O., Axelle, Brecht, Michiel, Vennes, Hade, Pieter, Robbe, Jens, Elisabeth, Rea, Mathias N., Noah, Wout, Sem, Nele, Thomas, Basil, Louis en Lucas

p.s.: mocht je (kind) nog twifelen om mee te gaan, kan je altijd de leiding eens aanspreken die eventueel (thuis) op gesprek kunnen komen om jullie meer info te geven en te overtuigen!

12. Dans der data

19/05/2024: Uiterste datum voor het in orde brengen van het lidgeld en inschrijving voor het Chiro-JAAR

01/07/2024: Uiterste datum voor het betalen en indienen van de medische fiche!

20/07/2024: Binnenbrengen bagage van 18u-18u45 met achteraf de Eucharistieviering om 19u, allemaal aan de lokalen.
De aspi's vertrekken al op avontuur.

21/07/2024: Start bivak! Leden worden verwacht om 11u30 aan de Chiro lokalen in Everberg.

23/07/2024: Speelclub komt aan! Zij worden om 11u op de kampplaats verwacht.

31/07/2024: Einde bivak (verwacht tussen 13u30 en 14u). Ook hierover volgt nog meer info!

13. Spelletjes

5	3			7				
6			1	9	5			
	9	8					6	
8				6				3
4			8		3			1
7				2				6
	6					2	8	
			4	1	9			5
				8			7	9



J	Y	A	I	R	N	O	M	A	D	E	N	T	E	M	P	E	L
K	X	V	W	I	N	D	Q	U	E	I	W	A	T	E	R	S	G
X	B	T	G	U	Q	E	L	E	M	E	N	T	E	N	M	Z	O
O	B	B	I	W	H	F	D	M	I	S	Z	B	K	I	A	O	Q
L	V	A	C	D	X	R	U	I	L	Y	X	C	F	M	K	U	C
Q	F	C	S	F	K	J	F	C	N	T	D	Z	F	P	U	U	O
D	P	F	V	H	T	M	T	F	N	F	D	U	N	O	A	L	F
R	O	X	T	T	A	U	L	X	P	W	B	S	D	Q	D	I	Z
C	H	C	R	Y	S	Z	K	C	M	W	E	M	W	F	I	C	Q
N	G	B	G	S	A	B	D	E	A	Y	H	E	W	R	N	H	X
Z	O	W	M	T	Q	A	A	T	K	K	W	C	I	V	G	T	V
J	V	M	B	M	U	K	R	L	H	T	T	O	Q	U	D	A	Q
Y	B	F	V	E	S	L	B	D	A	Y	N	I	H	U	O	D	B
E	E	F	G	P	U	H	K	P	E	N	M	R	V	R	N	G	P
X	T	O	J	V	I	S	I	O	E	N	S	M	L	W	D	E	M
I	K	R	U	L	F	K	U	M	I	L	O	F	P	C	I	R	L
V	G	A	W	B	L	H	K	U	N	N	A	O	C	C	A	J	G
O	U	Z	D	D	A	V	A	T	A	R	K	Z	V	E	O	P	X

- AARDE
- BALANS
- ELEMENTEN
- LICHT
- VISIOEN
- WIND
- AIRNOMADENTEMPEL
- BASHA
- KRULF
- MAKUA
- VUUR
- AVATAR
- DINGDONDIA
- KUNNA
- MILO
- WATER

14. Tekenwedstrijd – Kleurplaat

Dit jaar is de kleurplaat extra speciaal. Kleur hem in en geef hem af aan de leiding om kans te maken op een leuke Goodiebag op kamp.

Afgeven kan tot de laatste Chirozondag 23/06, wij kijken uit naar jullie creaties.



14.Redactie

Dit kampboekje werd door de volgende mensen in elkaar gestoken:

Idee & uitwerking: Chiro Flurk Everberg

Ontwerp: Dirk, aanpassingen door Nele en Ayco

Copyright: Chiro Flurk Everberg, mei 2024